

# LEOPARD T17



دفع رباعي

1300 كم

المدى المشترك

4.5 ثانية

100-0

490 حصان



غير نمط حياتك

BYD.YE



للمزيد من المعلومات  
8000998  
WWW.BYD-YE.COM  
780099983  
SALES@BYD-YE.COM



تجسد سيارة ليوبارد T7 المفهوم الجديد  
للمغامرة والقوة، فهي ليست مجرد سيارة  
دفع رباعي، بل هي مهندسة لتتحدى  
التضاريس الأكثر صعوبة مع الحفاظ على  
أعلى معايير الرفاهية. تعتمد السيارة على  
منصة DM-p المتطورة مما يمنحها توازناً  
مثالياً بين المحرك القوي والكفاءة العالية  
في استهلاك الطاقة.



## الألوان الخارجية

تم اختيار لوحة ألوان ليوبارد TV لتجسد التناغم بين الطبيعة القاسية والتكنولوجيا المستقبلية. كل لون يمنح السيارة شخصية مختلفة تبرز خطوطها الهندسية المتقنة.



Gray



Navy Blue



Green mountains and waters



Black



Silver



white

## الألوان الداخلية

يتجلى سحر التصميم في التناغم الفريد بين الأشكال الهندسية؛ حيث تمنح الخطوط العمودية الصارمة منظراً مفتوحاً يوحى بالاتساع والقوة التقنية، بينما تأتي الحواف المنحنية لتكسر حدة الزوايا، مخلفةً وراءها جواً ناعماً ودافئاً يحيط بالركاب بلمسة من الرفاهية.



يتميز التصميم الخارجي بلغة بصرية تعكس  
الصلابة،  
مع خطوط حادة وهيكل عريض يوحي بالثقة.  
الإضاءة الأمامية بتقنية LED المتطورة والشبك  
الهجومي  
يمنحان السيارة طابعاً فريداً يخطف الأنظار في  
المدينة والبر على حد سواء.




تم تصميم الخطوط الخلفية لتقليل المقاومة الهوائية، مما يعزز من أداء السيارة عند السرعات العالية على الطرق السريعة قبل الدخول إلى المناطق الوعرة.

تعتمد ليوبارد T7 على نظام DM-P المتطور، وهو النظام الذي أحدث ثورة في مفهوم المحركات الهجينة عالية الأداء. في الصحراء، لا يكفي هذا النظام بمنحك القوة فحسب، بل يمنحك سيطرة مطلقة:



مجرد أداة للرؤية، بل هي عنصر تصميمي جوهري يدمج التكنولوجيا الفائقة بالجمال الهيكلي. T7 لم تكن الإنارة في ليوبارد استوحينا التصميم من الخطوط الهندسية الصارمة للسفن الفضائية، لنخلق إحساساً بالقوة و المستقبل



## سحر المكان: الأفنية العالية والواسعة


مستوحاة من روعة التصاميم الهندسية المفتوحة، تبرز المساحة الداخلية من خلال الأفنية العالية التي تمنح الركاب شعوراً بالحرية والارتفاع، والأفنية الواسعة التي تكسر حواجز الضيق. هذا التوزيع المكاني الساحر يخلق بيئة بانورامية تجعلك تشعر وكأنك في فناء منزلك الفاخر، مهما كانت وعورة الطريق في الخارج.



حجم يتجاوز الحجم القياسي


## الدرع المتين: حماية هيكلية صلبة

تعتمد السيارة على هيكل فولاذي عالي المقاومة، صُمم ليكون درعاً متيناً يمتص الصدمات ويوزع طاقتها بعيداً عن المقصورة. هذا الهيكل الصلب يوفر حماية فيزيائية شاملة، مما يجعلك تشعر بالثبات والقوة حتى في أكثر الظروف قسوة.



## بطارية Blade: طاقة ذكية بلا حدود

تعتمد ليوبارد T7 على تقنية بطارية Blade الثورية، التي أعادت تعريف معايير الأمان والكفاءة في عالم المحركات الهجينة. مع نظام DM-P، تمنحك هذه البطارية أفضل ما في العالمين: هدوء المحركات الكهربائية وقوة التحمل للمسافات الطويلة، انسى قلق المدى تماماً؛ فمع خزان وقود ممتلئ وشحن كامل للبطارية، تنطلق ليوبارد T7 لتقطع مسافات هائلة تتجاوز الـ 1300 كم.




## سعة التخزين: آفاق تتسع لكل احتياجاتك

لا تكتمل روعة الرحلة إلا بصحبة كل ما تحب. مع ليوبارد T7 ، مساحة التخزين ليست مجرد أرقام، بل هي دعوة لتنظيم حياتك ومغامراتك بكل سهولة ويسر. تمنحك المقصورة الخلفية مساحة تخزينية هائلة تصل إلى 1000 لتر، مما يجعلها الأفضل في فئتها لتلبية كافة المتطلبات:



## سيادة التكنولوجيا

تخطو ليوبارد T7 خارج حدود المألوف لتضع معايير جديدة في عالم سيارات الدفع الرباعي عالية الأداء. هي ليست مجرد مركبة، بل هي سفينة فضائية أرضية صُممت لتمزج بين صلابة "الدرع المتين" وذكاء التقنيات المستقبلية، لتقدم لك تجربة قيادة تتجاوز التوقعات.



مقصورة الحواس الخمس: رفاهية تتجاوز الحدود



مساحات تخزين واسعة



شاشات خلفية



ضوء محيطي بضوء النجوم

تتميز المقصورة الداخلية التي تراعي الحواس الخمس براحة غامرة لم نكتفِ بتصميم مقصورة داخلية




نظام صوت 20 سماعة



ثلاجة سيارة



معطر جو داخلي



مقاعد مريحة ومسند رأس



نظام ذكي لتنقية الهواء

# المواصفات والتفاصيل

| PREMIUM (4WD ULTRA)               | FLAGSHIP (4WD)                    | PROFESSIONAL (2WD)                | وجهة المقارنة            |
|-----------------------------------|-----------------------------------|-----------------------------------|--------------------------|
| KWH (BLADE) 35.6                  | KWH (BLADE) 35.6                  | KWH (BLADE) 26.6                  | سعة البطارية             |
| 190 كم                            | 200 كم                            | 135 كم                            | المدى الكهربائي (CLTC)   |
| 1,300 كم                          | 1,300 كم                          | 1,200 كم                          | المدى المشترك (إجمالي)   |
| KW 160                            | KW 160                            | KW 200                            | المحرك الكهربائي الأمامي |
| KW 200                            | KW 200                            | غير متوفر                         | المحرك الكهربائي الخلفي  |
| 1.5T / 156 HP / INLINE 4-CYLINDER | 1.5T / 156 HP / INLINE 4-CYLINDER | 1.5T / 156 HP / INLINE 4-CYLINDER | محرك البنزين             |
| 1 لتر / 21.6 كم                   | 1 لتر / 21.6 كم                   | 1 لتر / 20 كم                     | استهلاك الوقود (NEDC)    |
| 60 لتر                            | 60 لتر                            | 60 لتر                            | سعة خزان الوقود          |
| KW 72                             | KW 72                             | KW 54                             | قدرة الشحن السريع (DC)   |
| KW 11                             | KW 11                             | KW 11                             | قدرة الشحن (AC)          |
| 490 حصان                          | 490 حصان                          | 272 حصان                          | إجمالي الأحصنة (المجمع)  |
| 12 وضعاً للطرق المختلفة           | 12 وضعاً للطرق المختلفة           | 12 وضعاً للطرق المختلفة           | أوضاع القيادة            |
| 4.5 ثانية                         | 4.5 ثانية                         | 7.9 ثانية                         | التسارع (0-100 كم/س)     |
| 13 كاميرا (شاملة القيادة الذاتية) | 13 كاميرا (شاملة القيادة الذاتية) | 12 (HD 360°) رؤية ليلية           | عدد الكاميرات            |
| 20 سماعة                          | 20 سماعة                          | 14 سماعة                          | النظام الصوتي            |
| LIDAR + 12                        | LIDAR + 12                        | LIDAR + 12                        | عدد الحساسات             |
| HUD + 12.3 + 12.3 + 15.6          | 15.6 إنش (وسطية) + HUD            | 15.6 إنش (وسطية)                  | حجم الشاشة               |
| هيدروليكي متكيف                   | هيدروليكي متكيف                   | عادي                              | نظام التعليق             |


- بعض الخصائص والإعدادات للطرازات المطروحة في الأسواق قد تختلف عن جدول الإعدادات ، يرجى الرجوع إلى السيارة الفعلية للحصول على تفاصيل محددة.
- يتأثر المدى الحقيقي بالعديد من العوامل، مثل: أسلوب القيادة الفردي، والحمولة، وحركة المرور، وما إلى ذلك. المدى المعلن هو تقدير للقيادة فقط.
- الألوان المعروضة في الصور هي بهدف العرض فقط، وقد تختلف عن الألوان الفعلية لأسباب تتعلق بالطباعة.
- أنظمة مساءدة السائق لا تغني بأي حال عن مسؤولية السائق عن المركبة.
- تحتفظ شركة BYD بحقوقها في تغيير خصائص المركبة وميزاتها القياسية عن تلك المنشورة في هذا الكتيب.
- BLUETOOTH وعلامة تجارية مسجلة لشركة BLUETOOTH.SIG.INC، يختلف التوافق والفعالية حسب الأداة.
- APPLE CARPLAY هو علامة تجارية مسجلة لشركة APPLE.INC الألوان المعروضة هي بهدف العرض فقط وقد تختلف عن الألوان الفعلية لأسباب تتعلق بالطباعة.
- ANDROID AUTO وعلامة تجارية مسجلة لشركة GOOGLE.INC
- يتوفر ANDRIOD AND CARPLAY في أسواق محددة بحقه في تغيير خصائص المركبة وميزاتها القياسية عن تلك المنشورة في هذا الكتيب.
- تحتفظ شركة الأتحد الدوليّة المحدودة بحقه في تغيير خصائص المركبة وميزاتها القياسية عن تلك المنشورة في هذا الكتيب.
- الأرقام التي تشير إلى المدى هي أرقام تقريبية خاضعة لظروف الضبط والرقابة. قد يختلف مدى القيادة الفعلي بناءً على عوامل كثيرة، بما في ذلك نوع القيادة والسرعة والحرارة المحيطة والتضاريس وحمولة المركبة ونوع الإطارات وعمر البطارية والصيانة، وما إلى ذلك. تم تقديم هذه الأرقام لتكون مرجعاً وبهدف المقارنة فقط، ولا يمكن اعتمادها كضمان أو التزام فيما يخص المدى الفعلي



# CHANGE YOUR LIFESTYLE

تفضل بزيارة صالة عرض ومركز اكتشاف BYD

الإدارة العامة | عدن | المنصورة | كالتكس



للمزيد من المعلومات  
8000998  
WWW.BYD-YE.COM  
780099983  
SALES@BYD-YE.COM



شركة الاتحاد الدولية المحدودة  
Union International .CO.LTD

